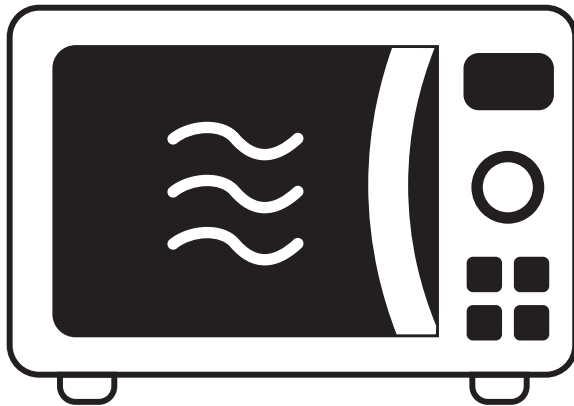
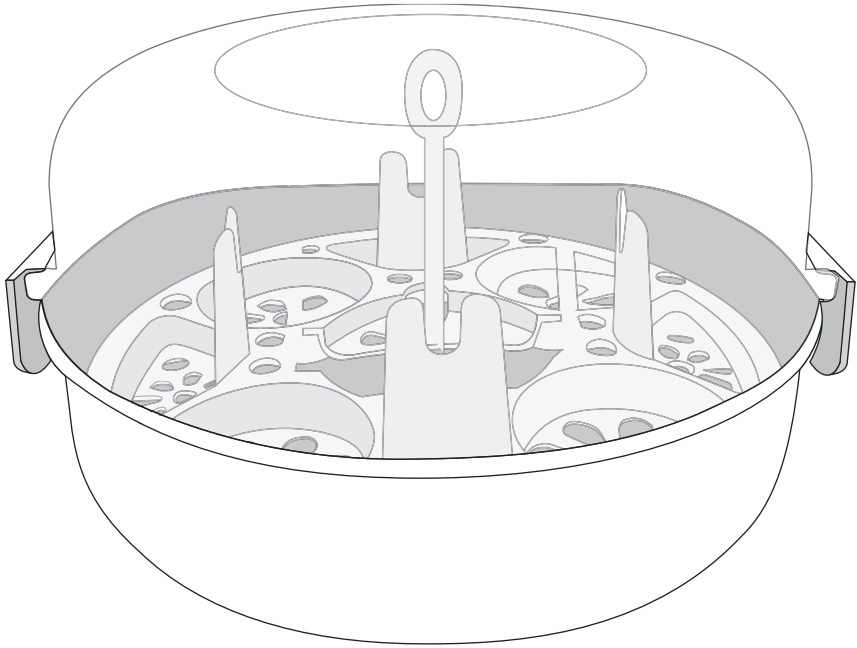


Sterilisator - Stérilisateur - Sterilizer

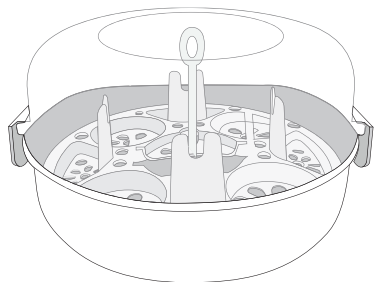


Alecto[®]


BW05

Inhoud - Contenu - Inhalt - Content

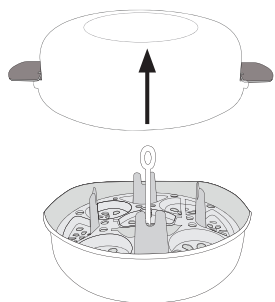
1



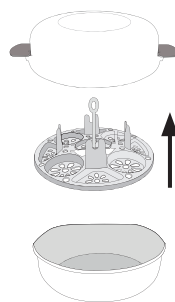
2





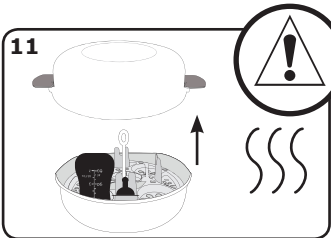
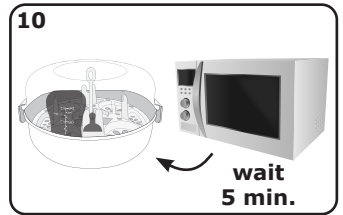
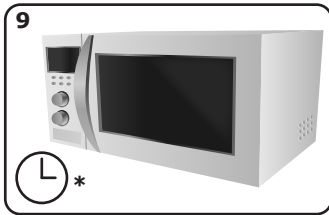
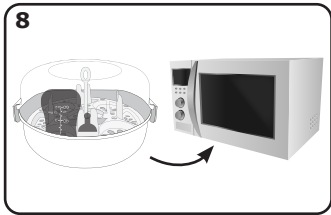
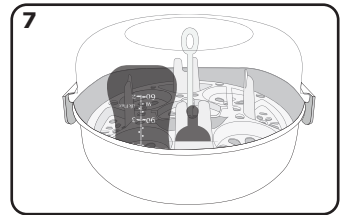
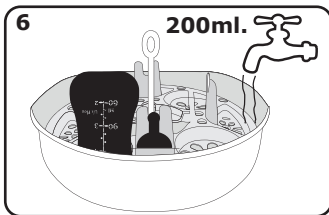


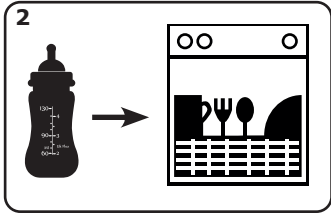
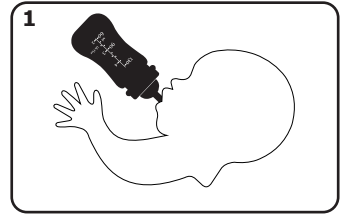
3



4



Gebruik - Utilisation - Verwenden - Use





Bij éérste gebruik:

Maak alle onderdelen van de BW05 schoon door gebruik te maken van bijvoorbeeld een vaatwasmachine.

Vóór elk gebruik:

Was alle producten af voordat u start met steriliseren. Er mogen geen etensresten en dergelijke achter zijn gebleven na het schoonmaken. Demonteer alle onderdelen.

Gebruik:

Plaats de te steriliseren onderdelen in het mandje. Buitenkant van de flessen mogen eventueel elkaar raken de rest van de onderdelen dienen vrij te liggen van andere onderdelen. Grote flessen kunnen eventueel liggend worden geplaatst.

Zet het mandje met onderdelen in de onderste schaal en vul de schaal met 200ml. (bij voorkeur gedestilleerd) water. (LET OP: Niet te veel water gebruiken maar ook niet droog laten koken).

Plaats de deksel op de onderste schaal en klik deze dicht met de handvatten.

Plaats de BW05 in de magnetron.

Gebruik de volgende tijden:

* vermogen	high power	afkoelen
500-800W	6 min.	5 min.
850-1000W	4 min.	5 min.
1100-1850W	3 min.	5 min.

LET OP:

Geen grill of ovenstand gebruiken.

WAARSCHUWING: Bij openen deksel kan er hete stoom vrij komen.

Als de producten in de BW05 blijven zitten zonder deze te openen blijven de producten minimaal 24 uur steriel.

Na gebruik:

Verwijder het restwater en spoel de BW05 om, en maak deze na het spoelen droog. De BW05 is vaatwasmachinebestendig.



WAARSCHUWINGEN:

- Let erop dat 200ml. water wordt gebruikt. Bij herhaald gebruik het overtollige water éérst verwijderen.
- Zorg dat de BW05 niet droog kookt.
- Maak geen gebruik van grill, oven of combinatie stand. Maak alleen gebruik van de magnetron functie.
- Doe het mandje niet te vol.
- De BW05 kan nog heet zijn als deze uit de magnetron wordt gehaald.
- Bij het openen kan er stoom vrijkomen. Stoom is heet.
- Was altijd uw handen voordat de BW05 wordt geleegd.
- Producten na sterilisatie niet omspoelen.
- Zorg ervoor dat de deksel goed is vergrendeld voor gebruik.
- Na gebruik BW05 minimaal 5 minuten laten afkoelen.
- Houdt de BW05 altijd uit de buurt van kinderen.
- Plaats flesspeen met afsluitring niet ondersteboven in de BW05



Première utilisation :

Nettoyez toutes les parties du BW05 en utilisant par exemple un lave-vaisselle.

Avant chaque utilisation :

Lavez tous les produits avant de commencer la stérilisation. Après nettoyage, aucun résidu de nourriture ou autre doit rester. Démontez toutes les parties.

Utilisation :

Placez les parties à stériliser dans le panier. L'extérieur des bouteilles peut se toucher, mais le reste des parties ne doit pas être en contact avec d'autres parties. Les grandes bouteilles peuvent être placées sur leurs côtés.

Mettez le panier avec les pièces dans le bassin inférieur et remplissez le bassin avec 200ml (de préférence distillée) d'eau. (ATTENTION : N'utilisez jamais trop d'eau, mais ne la laissez pas non plus bouillir à sec).

Placez le couvercle sur le bassin inférieur et clipsez-le en utilisant les poignées.

Placez le BW05 dans le micro-ondes.

Utilisez les durées suivantes :

* puissance	Forte puissance	refroidissement
500-800W	6 min.	5 min.
850-1000W	4 min.	5 min.
1100-1850W	3 min.	5 min.

ATTENTION :

N'utilisez pas le paramétrage grill ou four.

AVERTISSEMENT : Lors de l'ouverture du couvercle, de la vapeur chaude peut s'échapper. Lorsqu'on laisse les produits dans le BW05 sans ouvrir l'appareil, ils resteront stériles pendant au moins 24 heures.

Après utilisation :

Retirez l'eau usée, rincez le BW05 et séchez bien après rinçage. Le BW05 convient au lave-vaisselle.



AVERTISSEMENTS :

- Gardez à l'esprit que 200ml d'eau est utilisé. Lors de l'utilisation de l'appareil répétitivement, retirez d'abord l'eau en excès.
- Assurez-vous que le BW05 ne bouille jamais à sec.
- N'utilisez jamais de paramétrage grill, et four ou une combinaison. Utilisez uniquement la fonction micro-ondes. Ne remplissez jamais trop le panier.
- Ne remplissez jamais trop le panier.
- Le BW05 peut rester chaud lors de son retrait du micro-ondes.
- La vapeur peut s'échapper lors de l'ouverture du couvercle. La vapeur est chaude.
- Lavez-vous les mains toujours avant de vider le BW05.
- Ne rincez jamais les produits après les avoir stérilisés.
- Avant utilisation, assurez-vous le couvercle est bien fermé.
- Après utilisation, laissez le BW05 refroidir pendant au moins 5 minutes.
- Eloignez toujours le BW05 des enfants.
- Ne placez jamais des tétines de biberon avec anneau de jointage à l'envers dans le BW05.

DE



Erstinbetriebnahme:

Reinigen Sie alle Teile des BW05 zum Beispiel im

Geschirrspüler.

Vor jeder Inbetriebnahme:

Waschen Sie alle Produkte ab, bevor Sie die Sterilisierung starten. Nach der Reinigung dürfen keine Speisereste und ähnliches übrig sein. Zerlegen Sie alle Teile.

Bedienung:

Legen Sie die zu sterilisierenden Teile in den Korb. Die Außenseiten der Flaschen dürfen sich berühren, aber die restlichen Teile dürfen nicht in Kontakt mit anderen Teilen kommen. Große Flaschen können seitlich eingestellt werden.

Stellen Sie den Korb mit den Teilen in die untere Schale und füllen die Schale mit 200 ml (vorzugsweise destilliertem) Wasser. (ACHTUNG: Niemals zu viel Wasser verwenden und nicht trocken auskochen).

Legen Sie den Deckel auf die untere Schale und lassen ihn mithilfe der Griffe einrasten.

BW05 in die Mikrowelle stellen.

Folgende Zeiten verwenden:

* Leistung	Hohe Leistung	abkühlen
500-800W	6 min.	5 min.
850-1000W	4 min.	5 min.
1100-1850W	3 min.	5 min.

ACHTUNG:

Nicht die Grill- oder Backofeneinstellung verwenden.

WARNUNG: Beim Öffnen des Deckels kann heißer Dampf entweichen.

Wenn Produkte im BW05 verbleiben, ohne den Deckel zu öffnen, bleiben sie mindestens 24 Stunden steril.

Nach Gebrauch:

Entfernen Sie das Restwasser, spülen den BW05 und lassen Sie ihn nach dem Spülen gut trocknen. Der BW05 ist spülmaschinenfest.



WARNUNGEN:

- Beachten Sie, dass 200 ml Wasser verwendet werden. Bei wiederholter Benutzung des Geräts zuerst das überschüssige Wasser beseitigen.
- Sicherstellen, dass der BW05 niemals trocken ausgekocht wird.
- Niemals die Grill-, Backofen- oder Kombinationseinstellung verwenden. Nur die Mikrowellenfunktion verwenden.
- Den Korb niemals überfüllen.
- Der BW05 kann beim Herausnehmen aus der Mikrowelle noch heiß sein.
- Dampf kann beim Öffnen des Deckels entweichen. Dampf ist heiß.
- Vor dem Entleeren des BW05 immer die Hände waschen.
- Produkte niemals nach dem Sterilisieren spülen.
- Vor Inbetriebnahme sicherstellen, dass der Deckel richtig geschlossen ist.
- Nach Gebrauch den BW05 für mindestens 5 Minuten abkühlen lassen.
- Den BW05 stets von Kindern fernhalten.
- Flaschensauger mit Dichtring niemals umgedreht in den BW05 stellen.

GB



First time use:

Clean all parts of the BW05 by using e.g. a dishwasher.

Before every use:

Wash all products before you start sterilizing. After cleaning, no food residues and such may be left over. Disassemble all parts.

Use:

Place the parts to be sterilized in the basket. The outsides of bottles may touch each other, but the rest of the parts must not make contact with other parts. Large bottles may be placed on their sides.

Put the basket with the parts into the lower basin and fill the basin with 200ml (preferably distilled) water.

(ATTENTION: Never use too much water, but neither let it boil dry).

Place the lid onto the lower basin and click it shut using the handles.

Place the BW05 into the microwave.

Use the following times:

* power	high power	cool down
500-800W	6 min.	5 min.
850-1000W	4 min.	5 min.
1100-1850W	3 min.	5 min.

ATTENTION:

Don't use the grill or oven setting.

WARNING: When opening the lid, hot steam may escape.

When leaving products in the BW05 without opening the device, they'll remain sterile for at least 24 hours.

After use:

Remove the waste water, rinse the BW05 and dry well after rinsing.

The BW05 is suitable for dishwashers.



WARNINGS:

- Keep in mind that 200ml water is used. When using the device repeatedly, first remove the excess water.
- Ensure that the BW05 never boils dry.
- Never use a grill, oven or combination setting. Only use the microwave function.
- Never overfill the basket.
- The BW05 may still be hot when removing it from the microwave.
- Steam may escape when opening the lid. Steam is hot.
- Always wash your hands before emptying the BW05.
- Never rinse products after sterilizing them.
- Before use, ensure the lid is closed properly.
- After use, let the BW05 cool down for at least 5 minutes.
- Always keep the BW05 away from children.
- Never place bottle teats with sealing ring upside down into the BW05.

Commaxx B.V.
Wiebachstraat 37
6466NG Kerkrade
The Netherlands